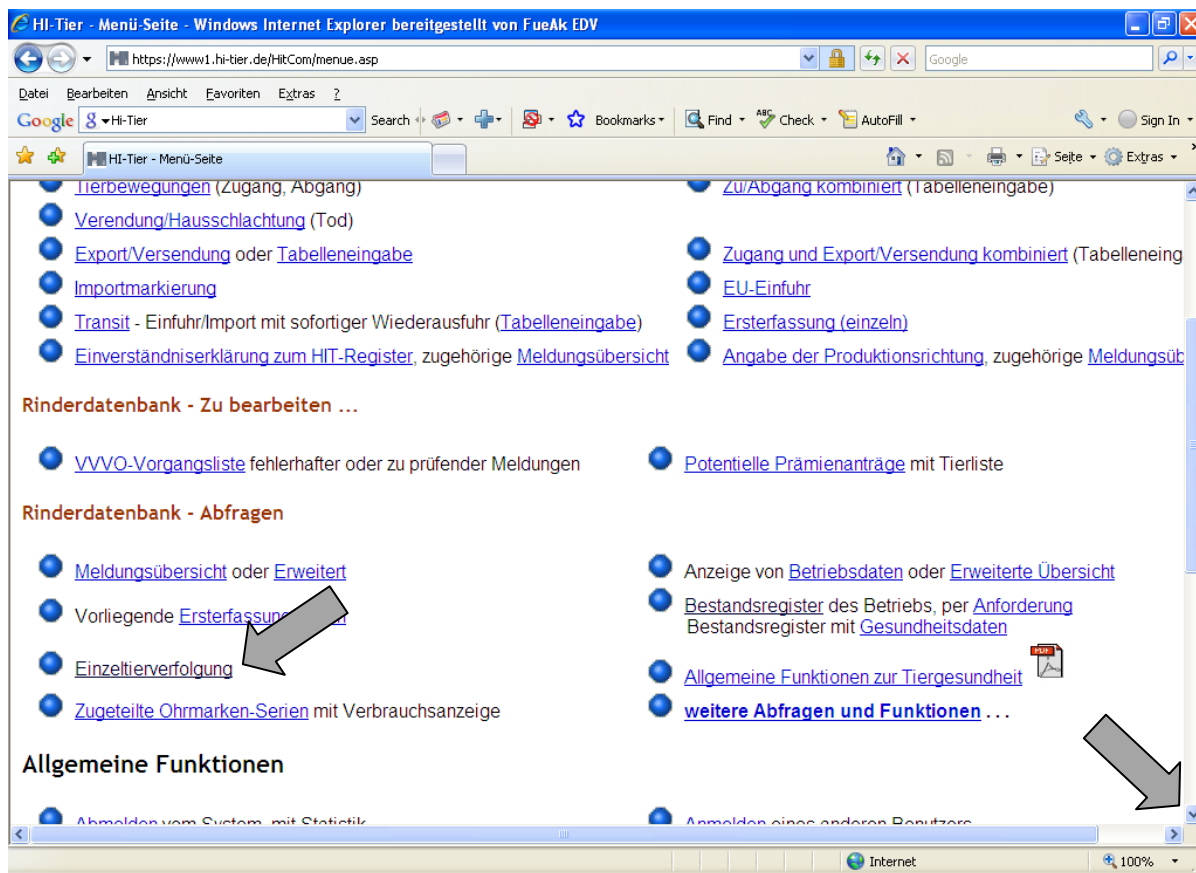


Ausdruck aus der HI-Tier „Einzeltierverfolgung“

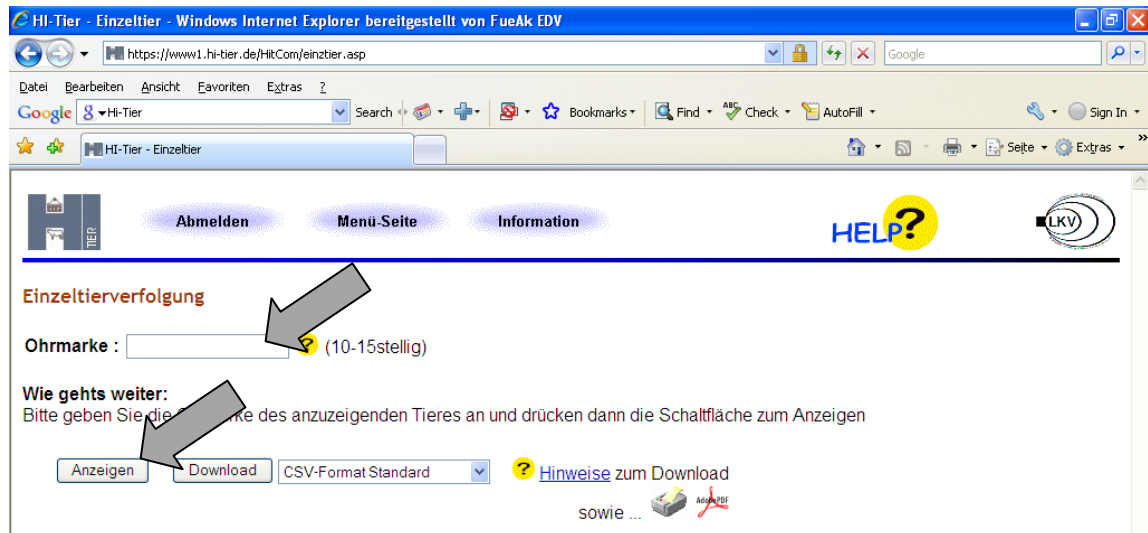
1. HI-Tier im Internet aufrufen: www.hi-tier.de/HitCom/
2. Mit Betriebsnummer und PIN anmelden



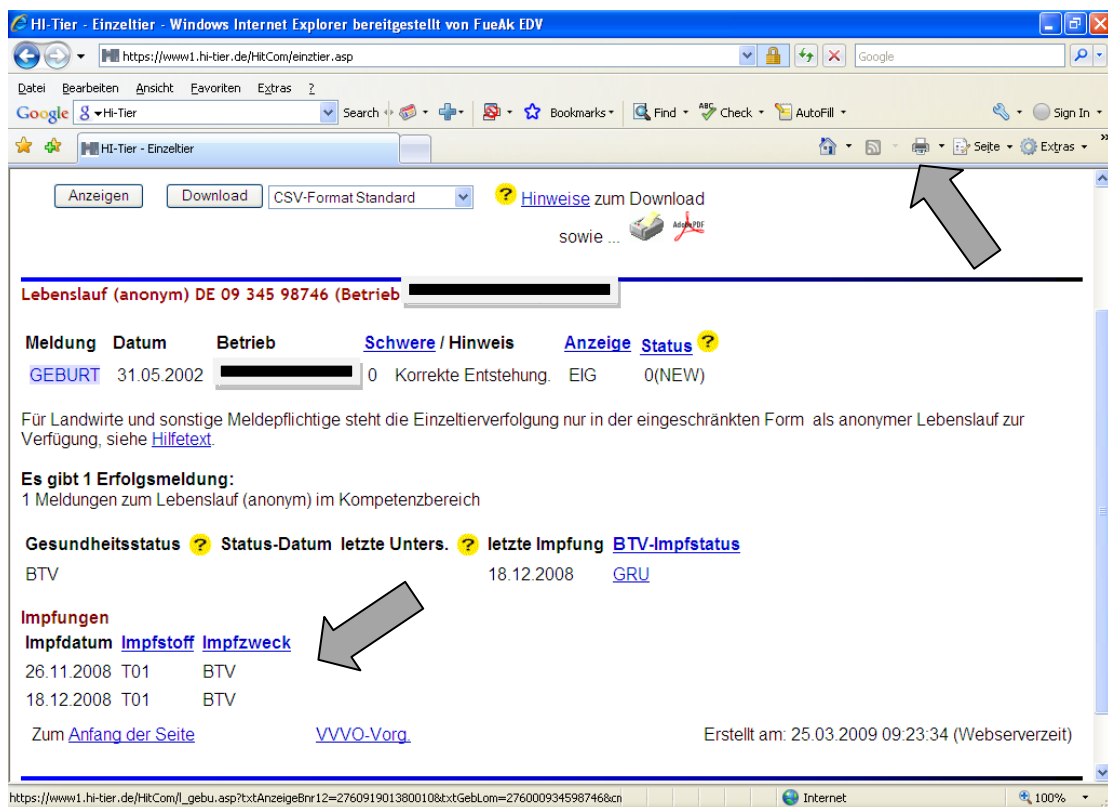
3. Bildschirm nach unten rollen bis zum Bereich – Rinderdatenbank – Abfragen - „Einzeltierverfolgung“ anklicken



4. Ohrmarke eingeben (bei Kälbern die Ohrmarke des Muttertieres) auf „Anzeigen“ klicken



5. Die Daten zum gesuchten Tier erscheinen am Bildschirm. Im Bereich „Impfungen“ werden die erforderlichen Angaben zur Blauzungenimpfung angezeigt, wenn diese von Ihrem Impftierarzt in die HI-Tier eingegeben wurden. Sie können diese Seite mit einem Klick auf das Druckersymbol (rechts oben) ausdrucken.



Bitte geben Sie eine „Einzeltierversuchung“ jedem weiblichen Nutzkalb, jedem Weißblau-Kalb und jedem Zuchtvieh mit auf den Markt.

Nur auf Basis dieser Einzeltierdokumentation in der HI-Tier können die Veterinärämter Exportzeugnisse erstellen, können die Weilheimer Zuchtverbände e.V. Ihr Zuchtvieh und Ihre Nutzkälber ins Ausland vermarkten.

Es ist wichtig für Sie, dass Ihr Impftierarzt die Blauzungenimpfung für jede Ohrmarke in die HI-Tier eingibt.

Wird nur eine Bestandsimpfung eingegeben, kann das Veterinäramt kein Exportzeugnis erstellen.